

# VÁLASZTÁSI RENDSZEREK

# A VERSENGÉS ÉS POLITIKAI RENDSZEREK TÍPUSAI

<b>Versengés típusa</b>	<b>Politikai rendszer típusa</b>
<b>Kompetitív</b>	<b>Demokrácia</b>
<b>Fél-kompetitív</b>	<b>Autoritér</b>
<b>Nem-kompetitív</b>	<b>Totalitárius</b> <b>Poszt-totalitárius</b>

# A VÁLASZTÁSOK JELENTŐSÉGE KÜLÖNBÖZŐ POLITIKAI RENDSZEREK BEN

	<b>Kompetitív</b>	<b>Fél-komp.</b>	<b>Nem-komp.</b>
	<b>Alapvető</b>	<b>Alacsony</b>	<b>Csekély</b>
<b>Választás lehetséges-e</b>	<b>széleskörű</b>	<b>korlátozott</b>	<b>nincs</b>
<b>Felvetődik-e a hatalom kérdése</b>	<b>igen</b>	<b>nem</b>	<b>nem</b>

# A VÁLASZTÁSOK **FUNKCIÓJA** KÜLÖNBÖZŐ POLITIKAI RENDSZEREK BEN

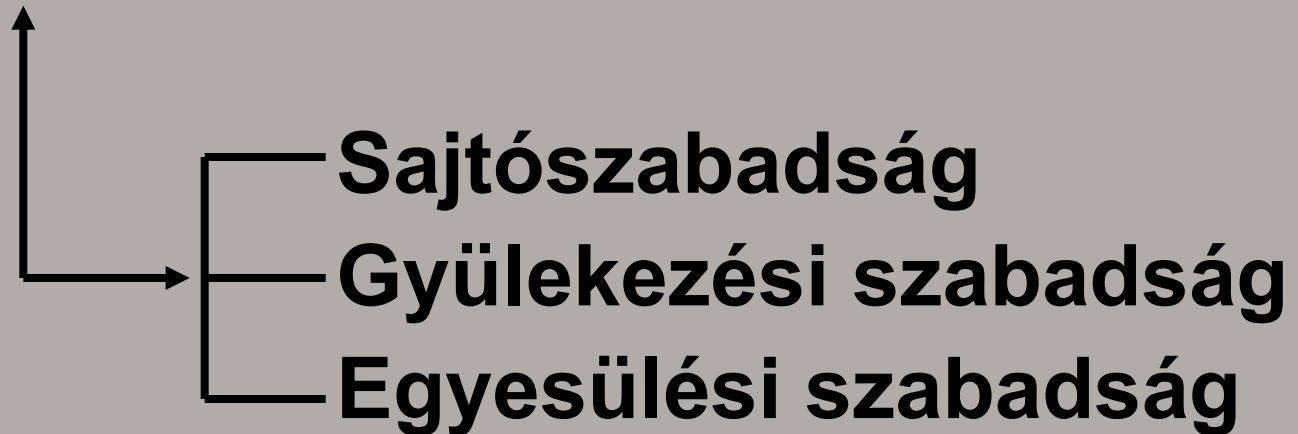
<b>Kompetitív</b>	<b>Fél-komp.</b>	<b>Nem-komp.</b>
<ul style="list-style-type: none"><li>▪ Legitimáció</li><li>▪ Mobilizáció</li><li>▪ Rekrutáció</li><li>▪ A bizalom átruházása személyekre és pártokra</li><li>▪ Többség létrehozása</li><li>▪ Konfliktusok „becsatornázása”</li></ul>	<ul style="list-style-type: none"><li>▪ Legitimáció</li><li>▪ Feszültségoldás</li><li>▪ Reputáció kifelé</li><li>▪ Az ellenzék láthatóvá tétele</li></ul>	<ul style="list-style-type: none"><li>▪ Legitimáció</li><li>▪ Mobilizáció</li><li>▪ A hatalmon lévők politikájának bemutatása</li><li>▪ A lakosság egységének megteremtése és felmutatása</li></ul>

# A VÁLASZTÁSOK ALAPELVEI

- **Általános**
- **Egyenlő**
- **Titkos**
- **Közvetlen**

# A DEMOKRATIKUS VÁLASZTÁSOK ALAPELVEI

- 4 Alapelv
- Többféle választási program
- Versengés
- Egyenlő esélyek



# A VÁLASZTÓJOG DEMOKRATIZÁLÓDÁSA NAGY-BRITANNIÁBAN

**1831**            **5,0**

**1832: 1. vál. jogi reform**

**1832**            **7,1**

**1867: 2. vál. jogi reform**

**1868**            **16,4**

**1884/85: 3. vál. jogi reform**

**1886**            **28,5**

**1918: ffi: ált/nők: 30 felett**

**1921**            **74,0**

**1928: nők: ált.**

**1931**            **96,9**

# A VÁLASZTÓJOG DEMOKRATIZÁLÓDÁSA

	<b>Férfiak</b>	<b>Nők</b>
<b>Belgium</b>	<b>1919</b>	<b>1948</b>
<b>Finnország</b>	<b>1906</b>	<b>1906</b>
<b>Franciaország</b>	<b>1848</b>	<b>1946</b>
<b>Nagy-Britannia</b>	<b>1918</b>	<b>1928</b>
<b>Németország</b>	<b>1871</b>	<b>1919</b>
<b>Spanyolország</b>	<b>1869/1907</b>	<b>1869/1931</b>
<b>Svájc</b>	<b>1848/79</b>	<b>1971</b>
<b>Új-Zéland</b>	<b>1889</b>	<b>1893</b>



# A VÁLASZTÁSI RENDSZEREK ALAPTÍPUSAI

**1. TÖBBSÉGI**

**2. ARÁNYOS**

**3. VEGYES**

# A VÁLASZTÁSI RENDSZEREK CÉLJA ÉS HATÁSAIK 1.

VÁLASZTÁSI RENDSZER	Többségi
Célja	Stabil kormány
Hatásai	
Kormány típusa	Többnyire egypárti
Pártrendszer	Kétpártrendszer
Kinek kedvez/mire kényszerít	Gyűjtőpártoknak/integrációra
Ki nyerhet	Az a képviselő, aki közvetlen kapcsolatban áll a választókkal

# A VÁLASZTÁSI RENDSZEREK CÉLJA ÉS HATÁSAIK 2.

<b>VÁLASZTÁSI RENDSZER</b>	<b>Arányos</b>
<b>Célja</b>	<b>Arányos képviselt</b>
<b>Hatásai</b>	
<b>Kormány típusa</b>	<b>Többnyire koalíciós</b>
<b>Pártrendszer</b>	<b>Többpártrendszer</b>
<b>Kinek kedvez/mire kényszerít</b>	<b>Nem kényszerít integrációra</b>
<b>Ki nyerhet</b>	<b>Népszerűtlen képviselő is</b>

# TÖBBSÉGI VÁLASZTÁSI RENDSZEREK

## **Relatív többségi** (Nagy-Britannia)

Az nyer, aki a legtöbb szavazatot kapta

## **Abszolút többségi** (Franciaország)

Az nyer aki a 50%+1 szavazatot kap

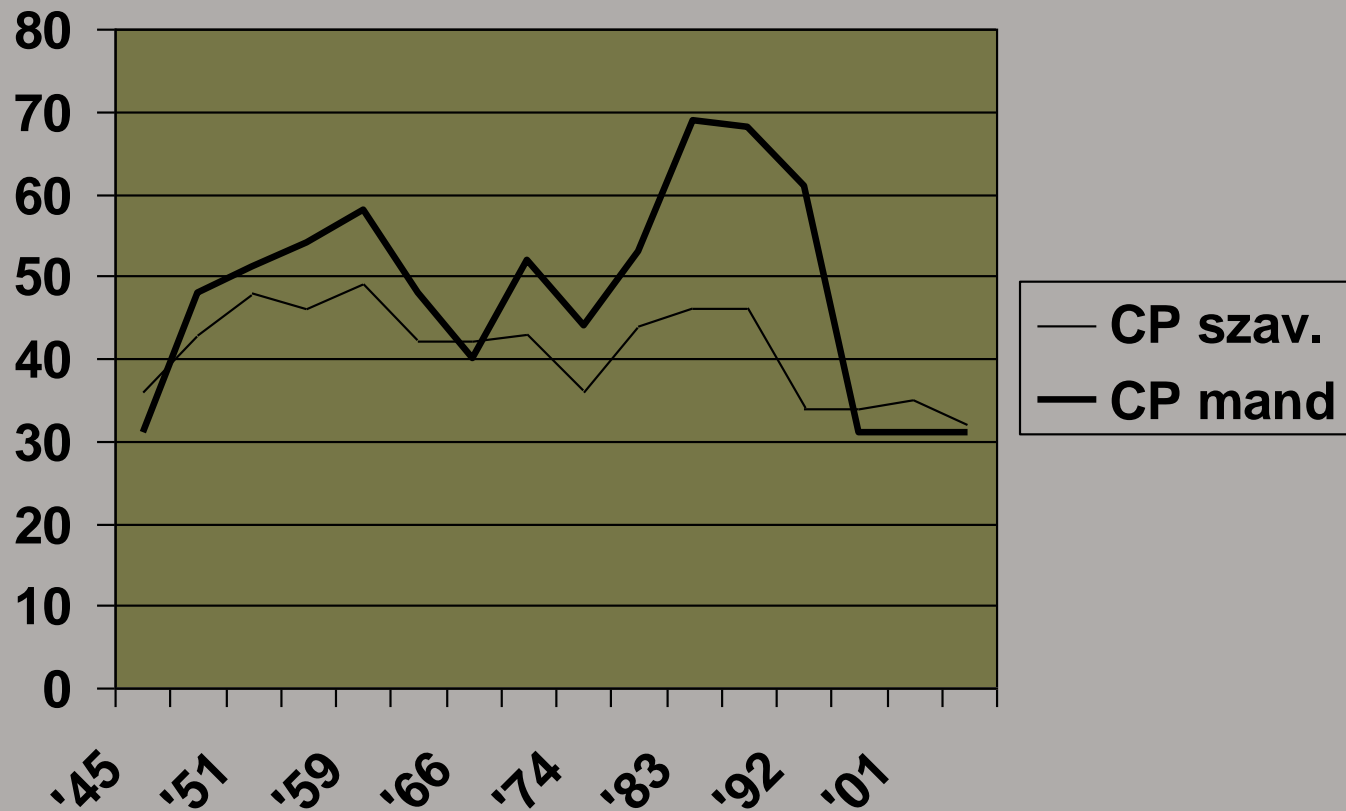


Második forduló, kevesebb indulóval

# A VÁLASZTÁSI RENDSZER HATÁSA: NAGY-BRITANNIA

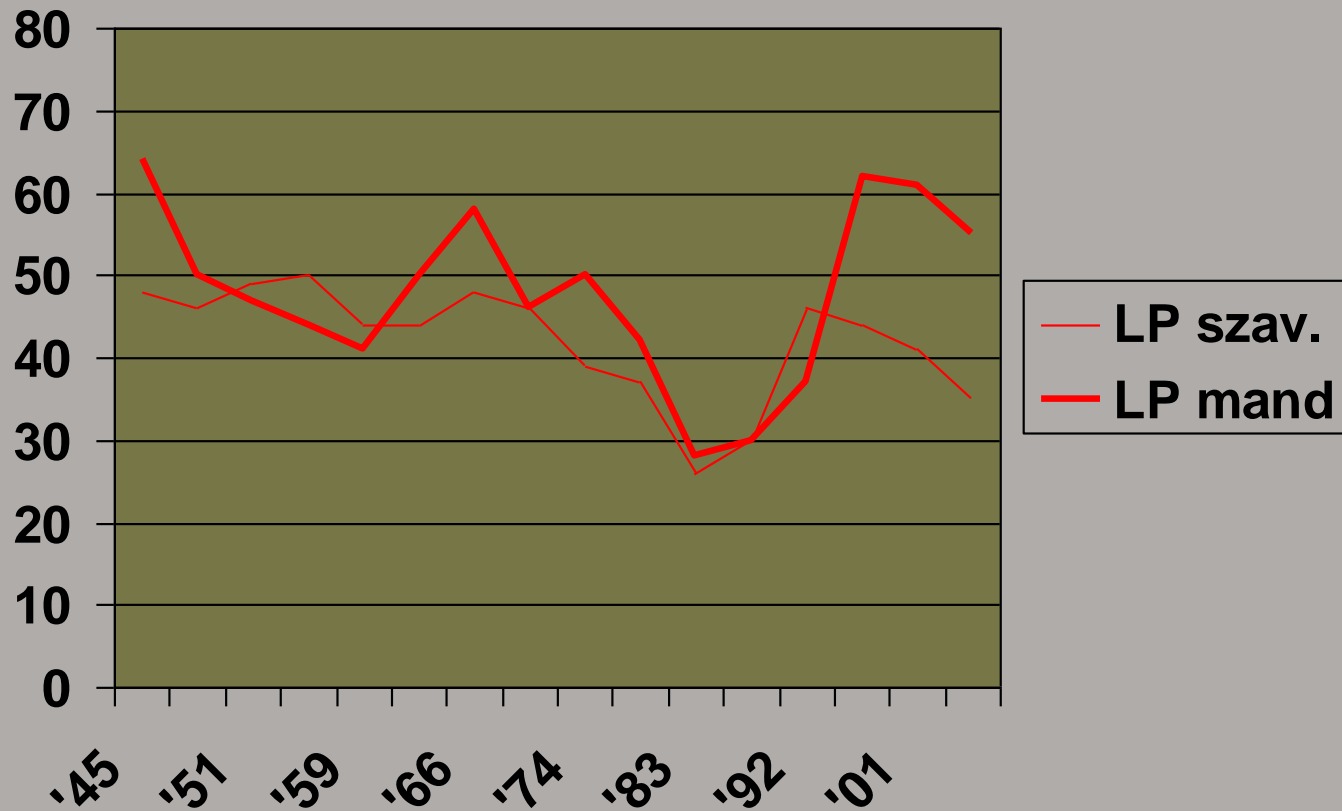
A Konzervatív párt szavazati- és mandátumaránya

1945-2005



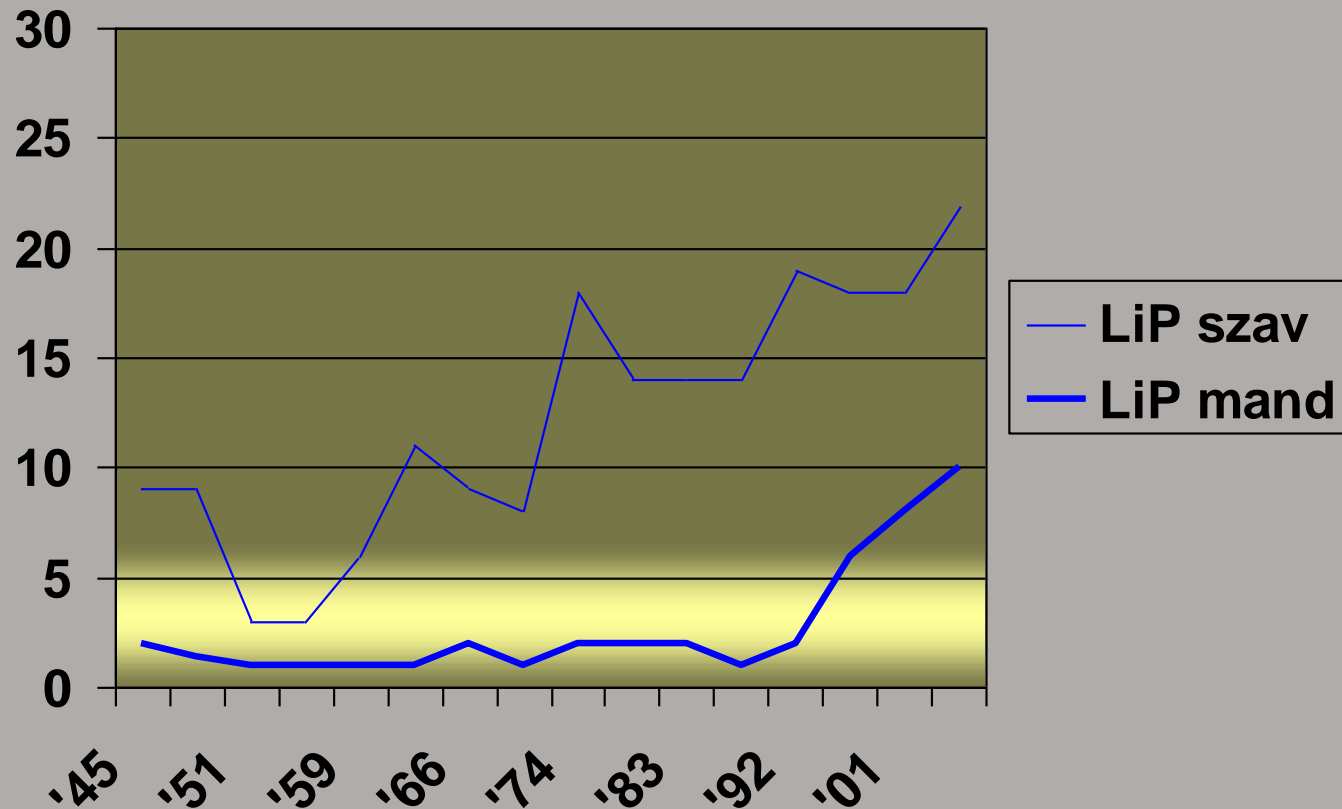
# A VÁLASZTÁSI RENDSZER HATÁSA: NAGY-BRITANNIA

A Munkáspárt szavazati- és mandátumaránya  
1945-2005



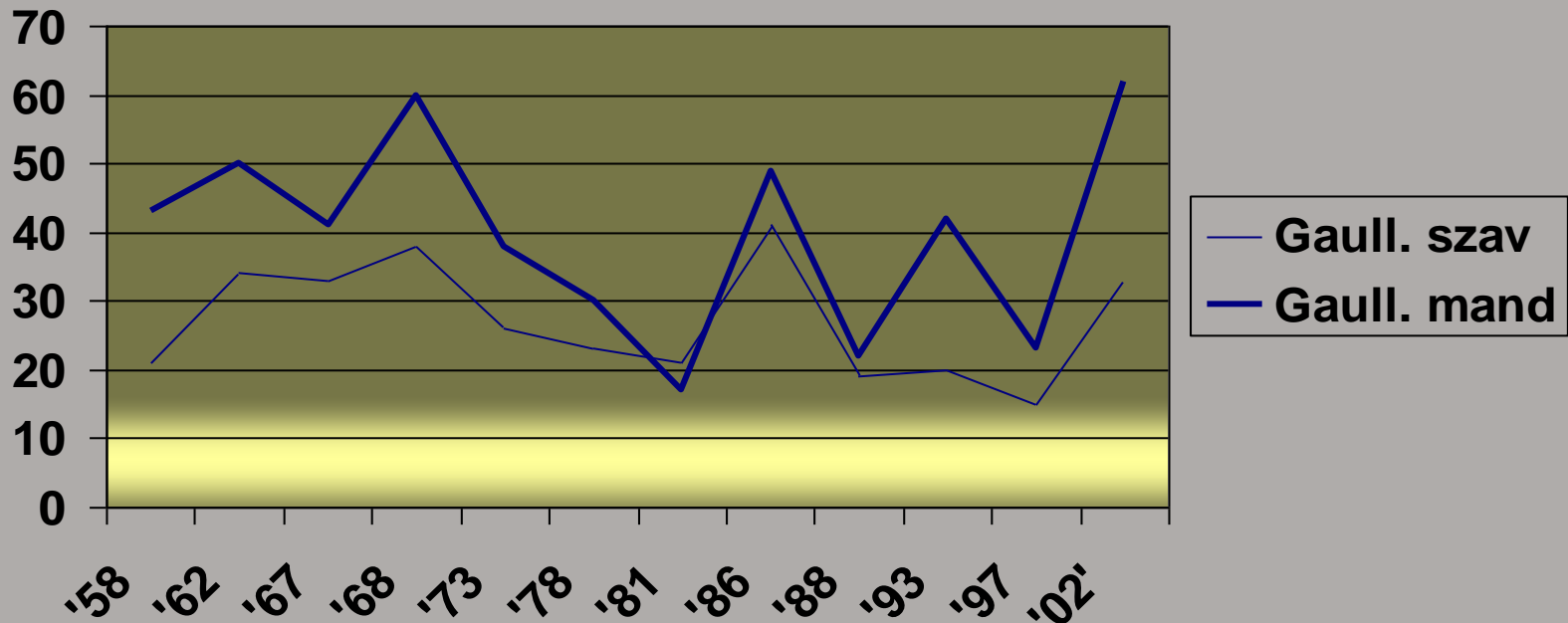
# A VÁLASZTÁSI RENDSZER HATÁSA: NAGY-BRITANNIA

**A Liberális Párt szavazati- és mandátumaránya  
1945-2005**



# A VÁLASZTÁSI RENDSZER HATÁSA: FRANCIAORSZÁG

**Az gaullisták szavazati- és mandátumaránya  
1958-2005**





# A VÁLASZTÁSI RENDSZER HATÁSA: FRANCIAORSZÁG

## A 2002-es választások eredménye

PÁRT NEVE	SZAVAZATI ARÁNY	MANDÁTUMOK SZÁMA
UMP	33,3	357 (61,9)
UDF	4,9	29
MPF	0,8	8
LD	0,4	1
RPF	0,4	2
Egyéb jobboldal	3,7	8
PS	24,1	142 (24,6)
PCF	4,8	21
PRG	1,5	7
Zöldek	4,5	3
Egyéb baloldal	3,7	6
FN	11,3	0
		577

# ARÁNYOS RENDSZER

## FONTOS TÉNYEZŐK :

- Milyen a választókerületek mérete?
- Milyen matematikai formulát használnak
- Milyenek a listák
- Van-e küszöb
- Van-e kompenzáció

# ARÁNYOS RENDSZER

## LISTÁK TÍPUSAI

- **Kötött:** a választó csak az egész pártlistára szavazhat
- **Szabad:** a választó a listán külön megjelölhet jelölteket
- **Zárt:** a választó nem egészítheti ki a listát
- **Nyitott:** a választó kiegészítheti a listát

# A NAGY KÉRDÉS



# ARÁNYOS RENDSZEREK

## MATEMATIKAI FORMULÁK:

- **Legnagyobb maradék**
- **Legnagyobb átlag**

# A LEGNAGYOBB MARADÉK EGY ESETE

## Hagenbach-Bischoff formula

$$O = \frac{\sum \text{összes leadott, érvényes szavazat}}{(m+1)}$$

# A LEGNAGYOBB ÁTLAG EGY ESETE

D'Hondt formula

Induló pártok száma :4

Szavazatok száma: 16200

Elosztható mandátumok száma: 10

	<b>A</b>	<b>B</b>	<b>C</b>	<b>D</b>
	<b>5600</b>	<b>4800</b>	<b>3900</b>	<b>1900</b>
<b>:2</b>	<b>2800</b>	<b>2400</b>	<b>1950</b>	<b>950</b>
<b>:3</b>	<b>1867</b>	<b>1600</b>	<b>1300</b>	<b>633</b>
<b>:4</b>	<b>1400</b>	<b>1200</b>	<b>975</b>	<b>475</b>
<b>M</b>	<b>4</b>	<b>3</b>	<b>2</b>	<b>1</b>

# EFFEKTÍV PÁRTSZÁM

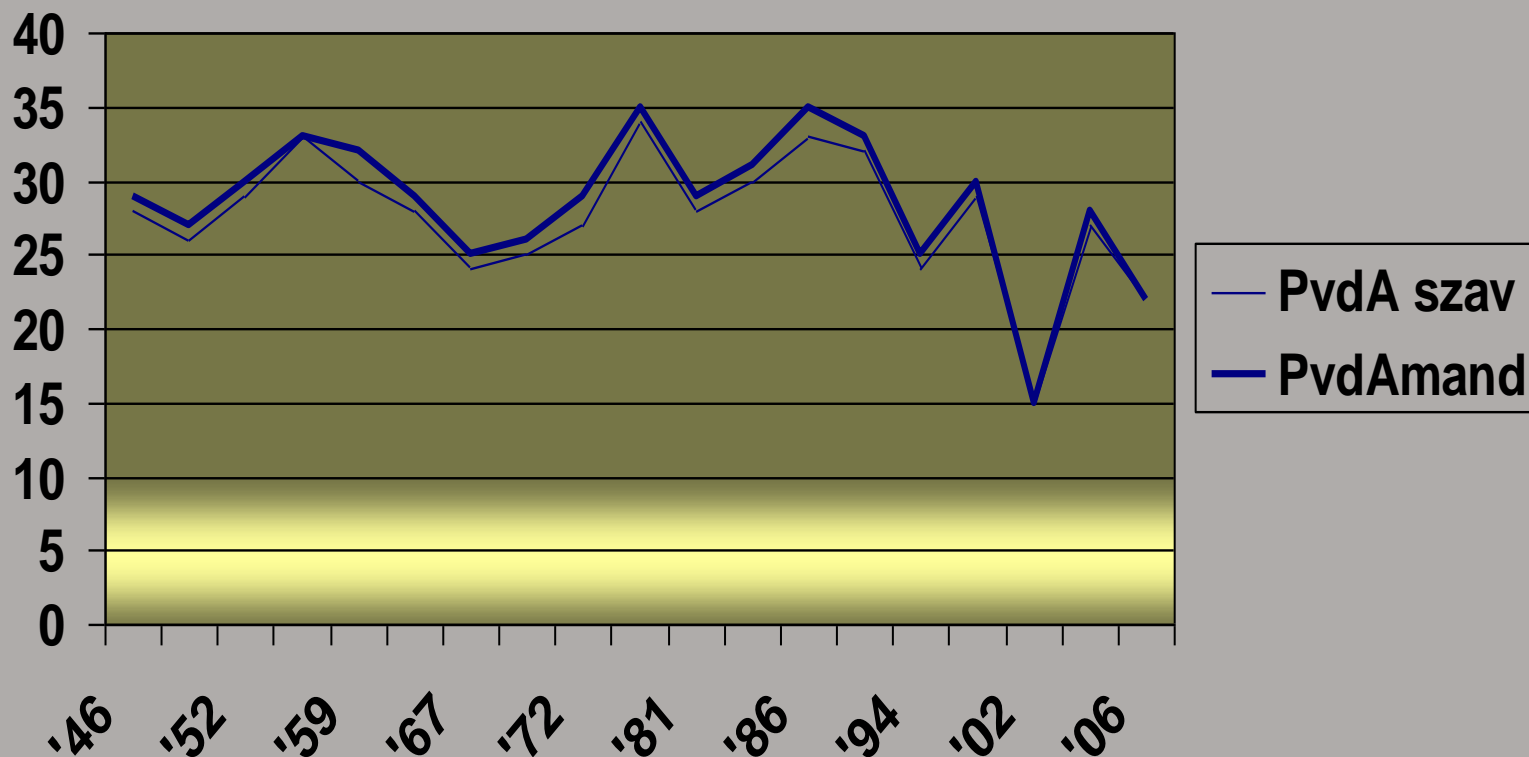
Frakciók száma és effektív pártszám Magyarországon

<b>Év</b>	<b>Frakciók száma</b>	<b>Effektív pártszám</b>
<b>1990</b>	<b>6</b>	<b>3,7</b>
<b>1994</b>	<b>6</b>	<b>2,9</b>
<b>1998</b>	<b>6</b>	<b>3,5</b>
<b>2002</b>	<b>4</b>	<b>2,5</b>
<b>2006</b>	<b>4</b>	<b>2,6</b>



# A VÁLASZTÁSI RENDSZER HATÁSA: HOLLANDIA

**Az PvdA szavazati- és mandátumaránya  
1946-2006**



# A VÁLASZTÁSI RENDSZER ARÁNYOSSÁGA 1.

**Loosemore-Hanby-index:**

$$\text{LH} = \frac{\sum |p_i \text{szav} - p_i \text{mand}|}{2}$$

# A VÁLASZTÁSI RENDSZER ARÁNYOSSÁGA 2.

<b>Arányosság</b>	<b>Loosemore-Hanby- index értéke</b>
<b>Erősen arányos</b>	<b>LB-index &lt; 5%</b>
<b>Mérsékelten arányos</b>	<b>5% &lt; LB-index &lt; 10%</b>
<b>Erősen aránytalan</b>	<b>15% &lt; LB-index</b>

# A VÁLASZTÁSI RENDSZER ARÁNYOSSÁGA 2.

<b>Ország</b>	<b>Választás éve</b>	<b>LH-index</b>
<b>Nagy-Britannia</b>	1951 (min)	3,6
	1983 (max)	24,7
	2001	22,0
<b>Franciaország</b>	1958	31,2
	1978 (min)	11,3
	1993 (max)	41,5
<b>Hollandia</b>	1956 (min)	1,9
	1971 (max)	4,3
	1994	3,0