

# Az Y-generáció a régióban

IFJÚSÁGI KÖZÉLETI AKADÉMIA

DR. FEKETE SÁNDOR

MISKOLCI EGYETEM BTK ALKALMAZOTT TÁRSADALOMTUDOMÁNYOK INTÉZETE

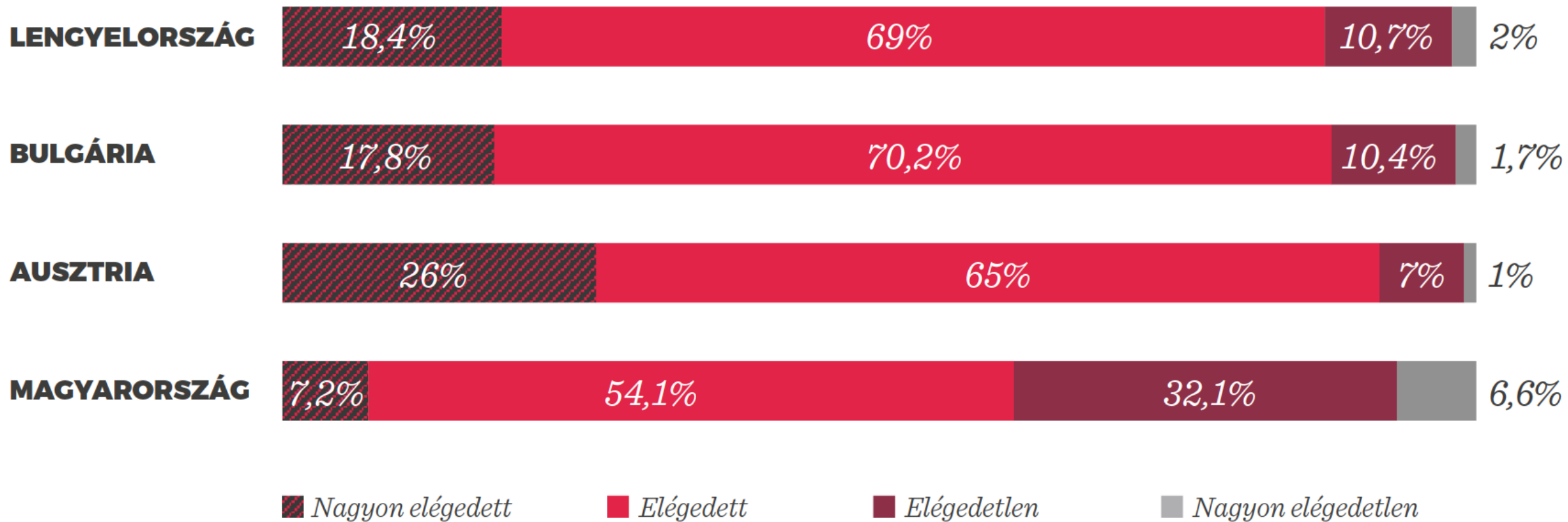
SANDOR.FEKETE@UNI-MISKOLC.HU

- **Y-generáció (ebben a kutatásban...) – azok a fiatalok, akik 1985 és 2005 között születtek**
- **Millennial Dialogue projekt (2020-2021)**
- A kutatás egyszerre használt **kvantitatív és kvalitatív** módszereket. Minden vizsgált országban **1000 fő** töltött ki online kérdőívet, akik a 15 és 34 év közötti fiatalokat kor, régió, a háztartás jövedelme és iskolázottság szerint reprezentatív módon képviselték.
- Ezt követően a kérdőíves vizsgálatban résztvevők közül országonként **40 főt** online kvalitatív vizsgálat keretében kérdeztek.

- Négy, számos ponton hasonló, de mégis eltérő történelmű és fejlettségi szinten álló ország 15 és 34 év közötti korosztálya hogyan látja
  - a közéletet,
  - a politikát és
  - általában a világot maga körül.

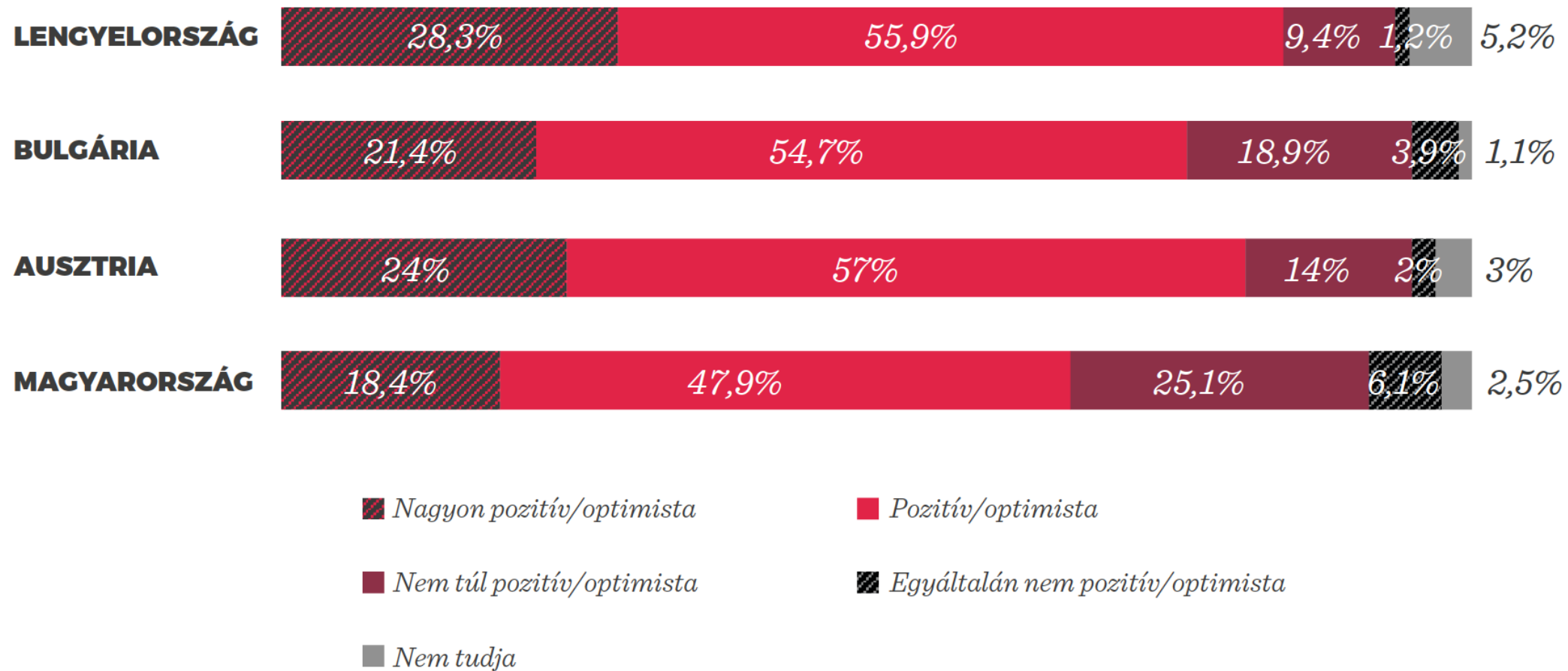
- **Magyarország, Ausztria, Bulgária, Lengyelország**

# MENNYIRE ELÉGEDETT JELENLEGI ÉLETÉVEL?

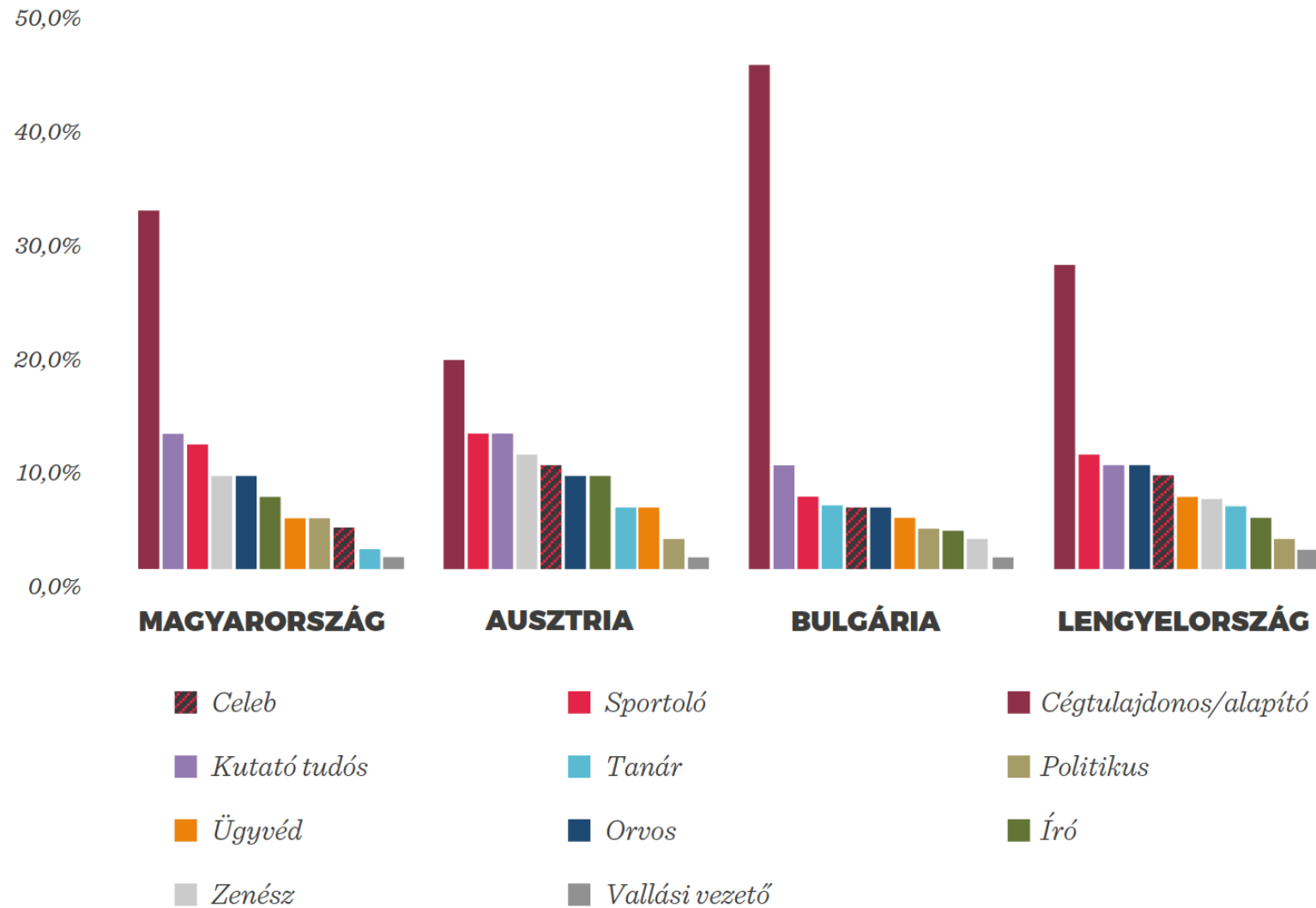


- Magyar sajátosság, hogy a 15-34 évesek között az életkor emelkedésével szignifikánsan csökken az élettől való elégedettség.
- Magyarországon a 25 év felettiekre nagyobb mértékű kiábrándulás jellemző: boldogságérzetük 15 százalékponttal alacsonyabb, mint a 15-24 éveseké.

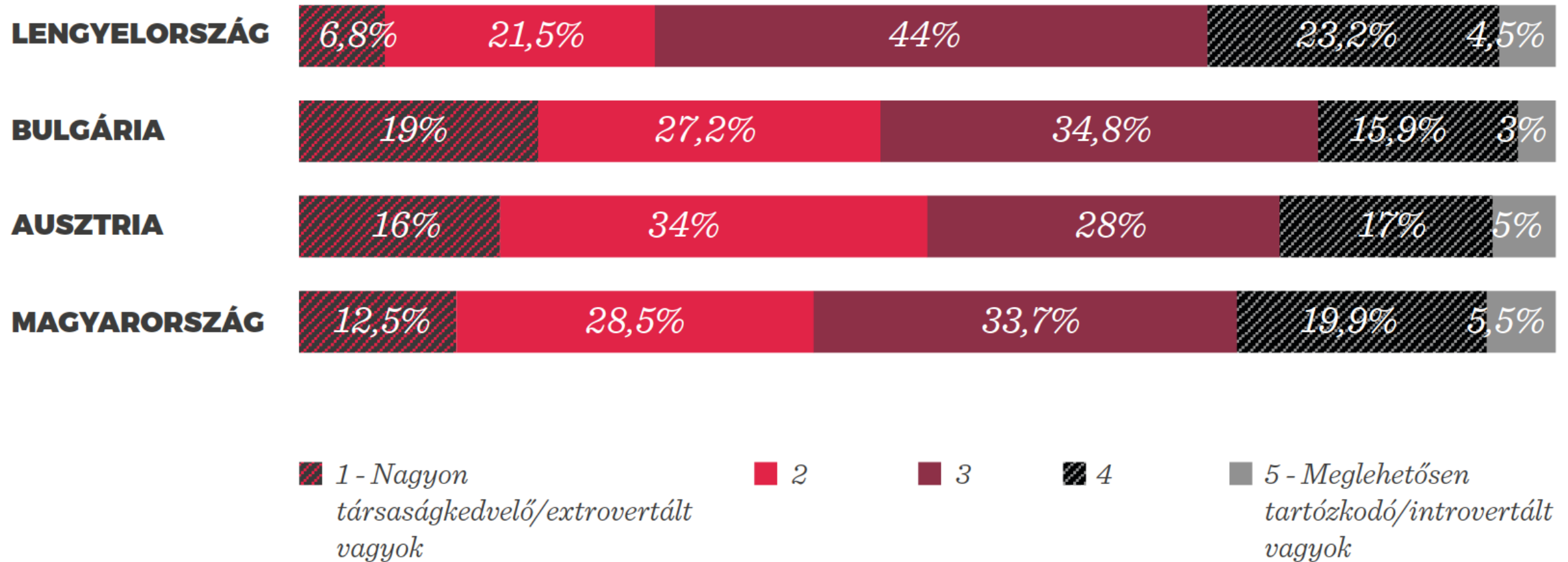
# MENNYIRE POZITÍVAN/OPTIMISTÁN ÍTÉLI MEG, HOGY ELÉRI A KITŰZÖTT CÉLJAIT?



# MI LENNE LEGSZÍVESEBBEN?

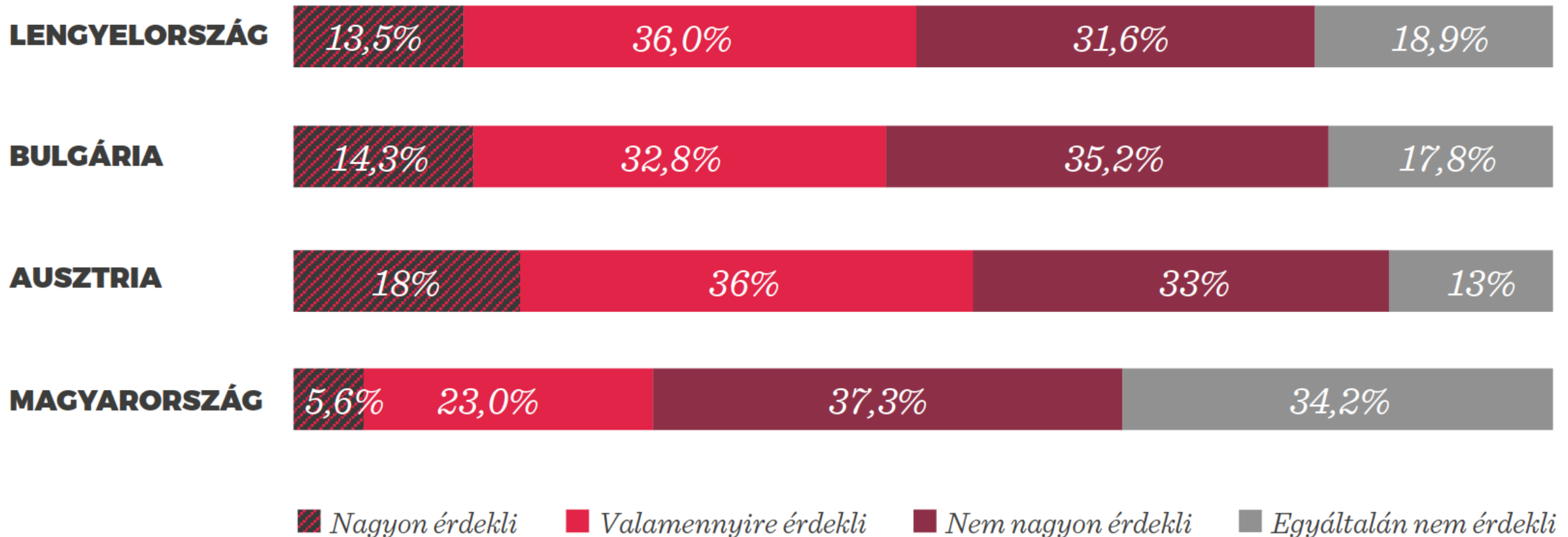


# HOL HELYEZNÉ EL MAGÁT AZ ALÁBBI SKÁLÁN?



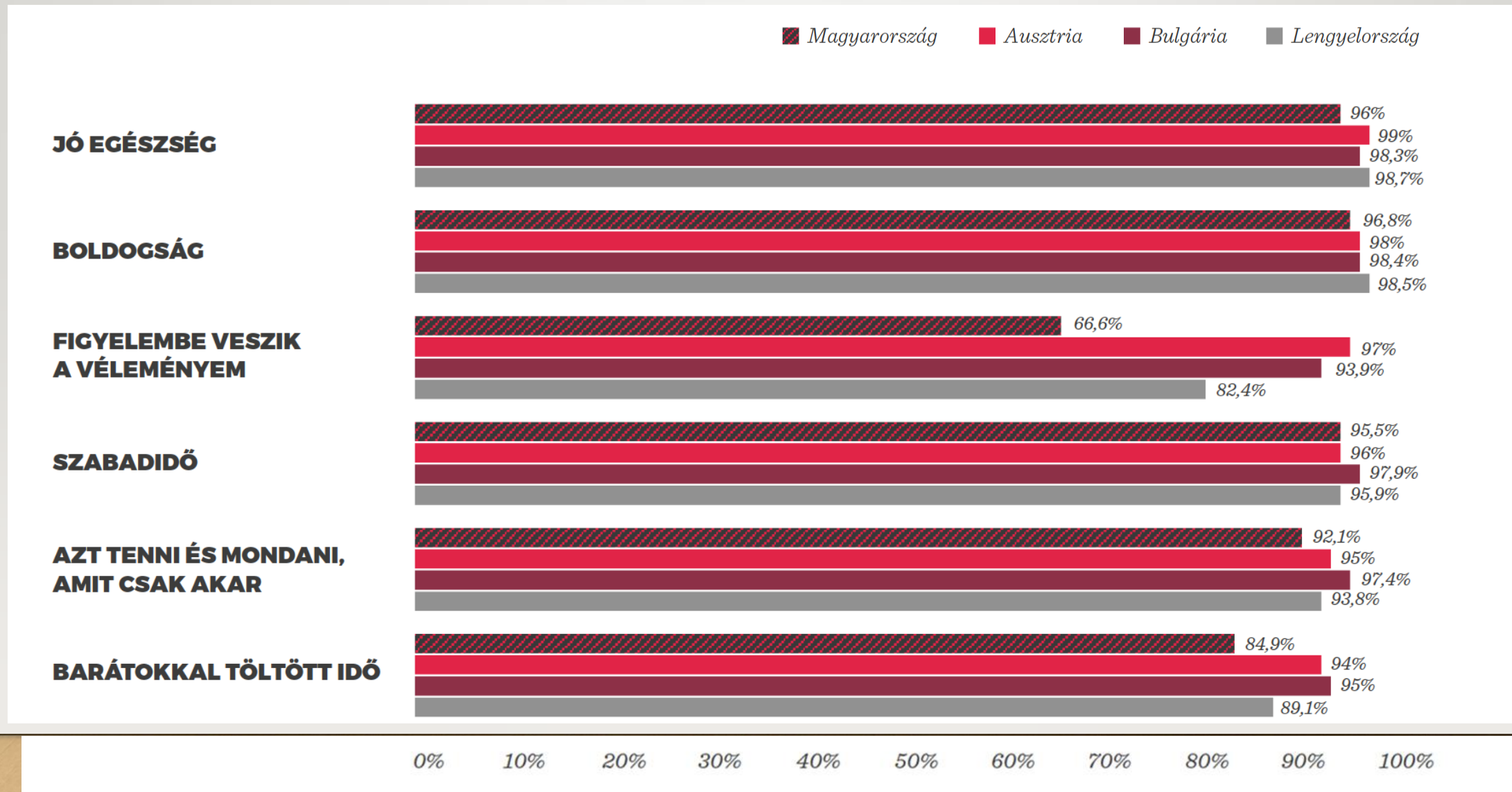


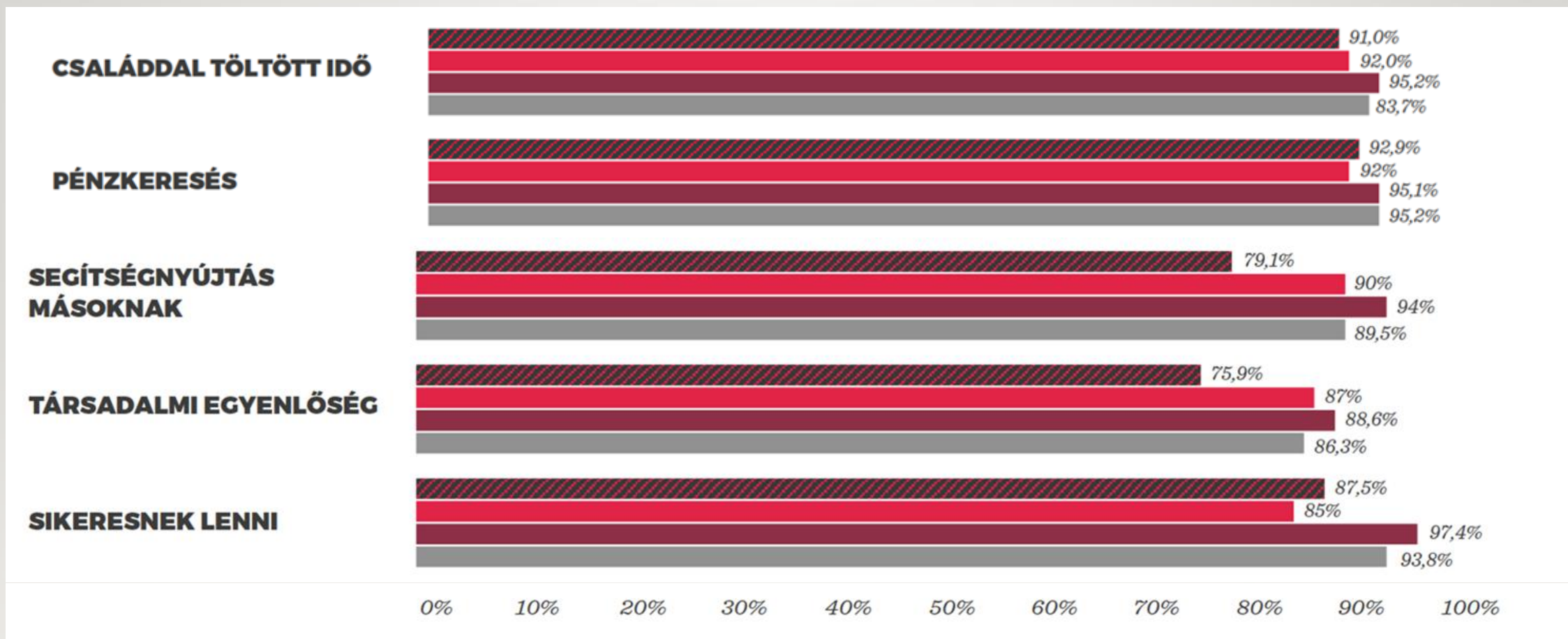
# MENNYIRE ÉRDEKLŐDIK A POLITIKA IRÁNT?



- A magyar fiatalok politika iránti fogékonysága nem csupán önmagában, hanem regionális összevetésben is rendkívül alacsonynak bizonyul.
- **Ausztriában, Bulgáriában és Lengyelországban is mintegy felük, – 54%, 47%, illetve 50% – állította, hogy érdeklődik a téma iránt.**
- **Magyarországon azonban még ennél is sokkal kisebb, 29% ezen fiatalok aránya, mintegy 20-25 százalékponttal alulmúlva a három másik vizsgált régiós tagországra jellemző értéket.**
- A magyar fiatalok körében harmadannyian érdeklődnek a politika iránt, mint az osztrákoknál, illetve nagyjából feleannyian, mint a bolgároknál és a lengyeleknél.
- **Magyarországon a fiatalok egyharmada teljesen elzárkózik a politikától.**

# MENNYIRE TARTJA FONTOSNAK AZ ALÁBBIAKAT?



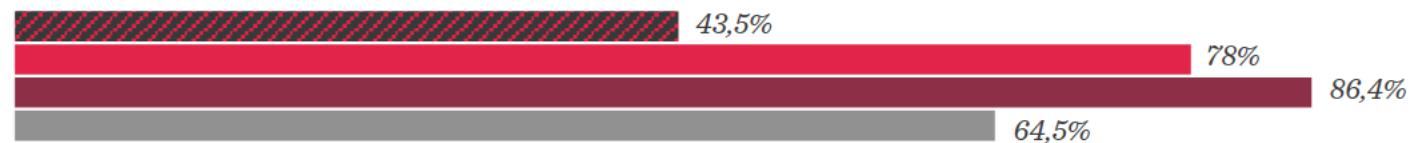


Magyarország
  Ausztria
  Bulgária
  Lengyelország

## ÁLTALÁNOS TÁRSADALMI JÓLÉT



## A TÁRSADALOM HASZNOS TAGJÁNAK LENNI



## ZENE IRÁNTI ÉRDEKLŐDÉS



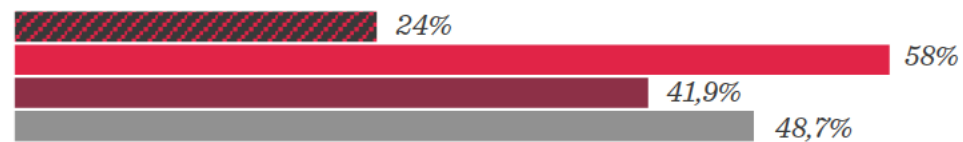
## BARÁTOKHOZ KAPCSOLÓDNI A KÖZÖSSÉGI MÉDIÁN KERESZTÜL



## A HELYI KÖZÖSSÉG ÉLETÉBEN VALÓ RÉSZVÉTEL



## POLITIKA IRÁNTI ÉRDEKLŐDÉS



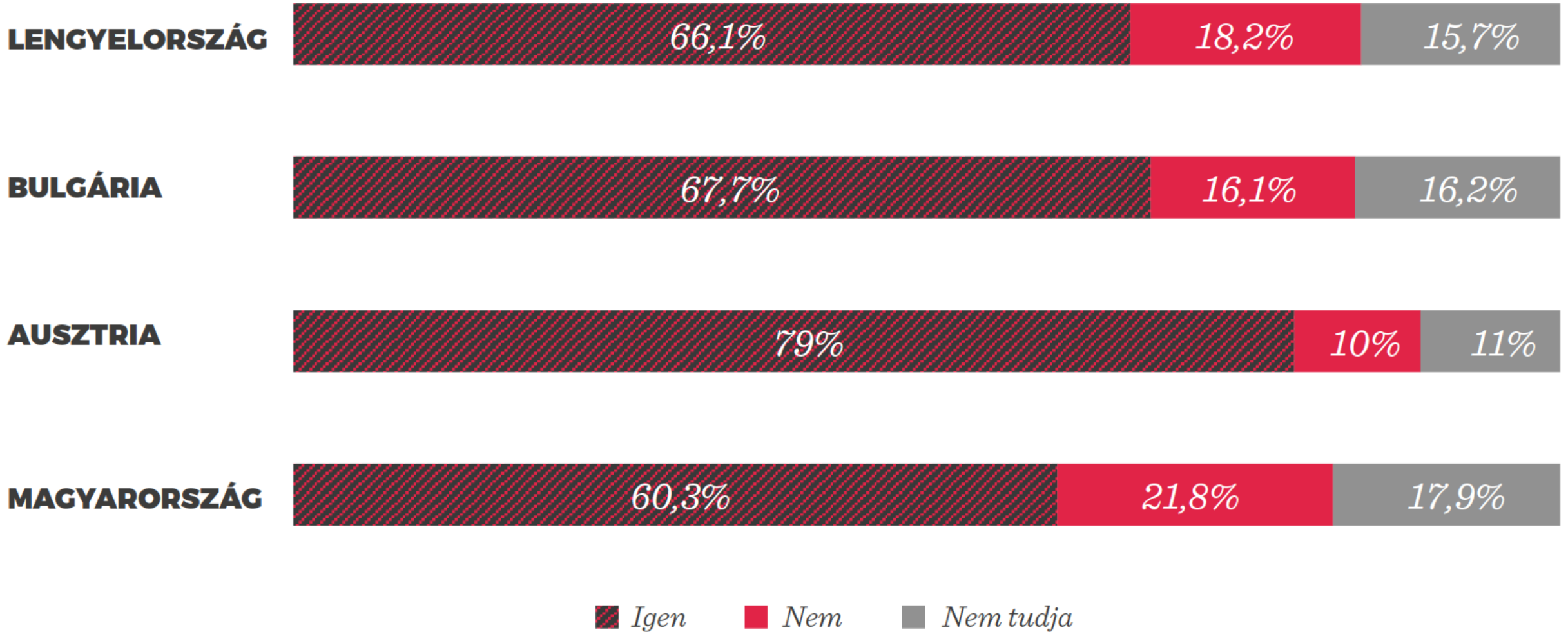
0% 10% 20% 30% 40% 50% 60% 70% 80% 90% 100%

■ Magyarország ■ Ausztria ■ Bulgária ■ Lengyelország



**Az egyéni jólétet, önmegvalósítást érintő kérdések sokkal nagyobb jelentőséggel bírnak a régió fiataljai számára, mint a közösségi értékek.**

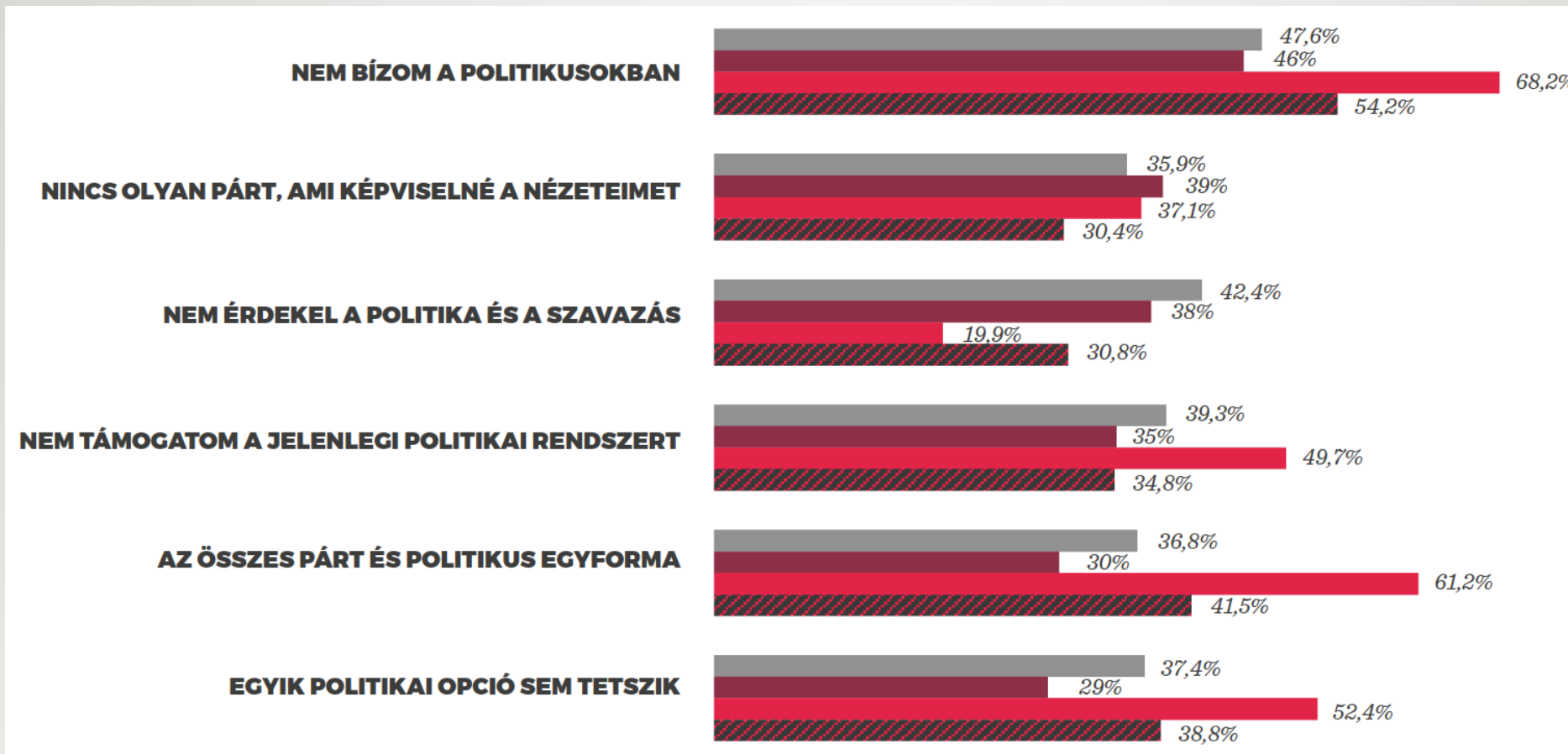
# RÉSZT VENNE-E A VÁLASZTÁSON?



- **Ausztriában a legaktívabbak a 15-34 év közötti fiatalok, akiknek a 80 százaléka állította, hogy leadná szavazatát egy most tartandó választáson.**
- **A magyar fiatalok körében a legalacsonyabb a kinyilvánított szavazási hajlandóság, ugyanis 60 százalékuk állította, hogy élne választójogával, míg valamivel több mint 20 százaléka maradna távol a szavazástól.**
- **A férfiak és a nők szavazási hajlandósága között Magyarországon van a legnagyobb eltérés, itt tíz százalékponttal aktívabbak a férfiak a nőknél, míg a többi országban ennél jóval kisebb, 3-5 százalékpontos az eltérés.**

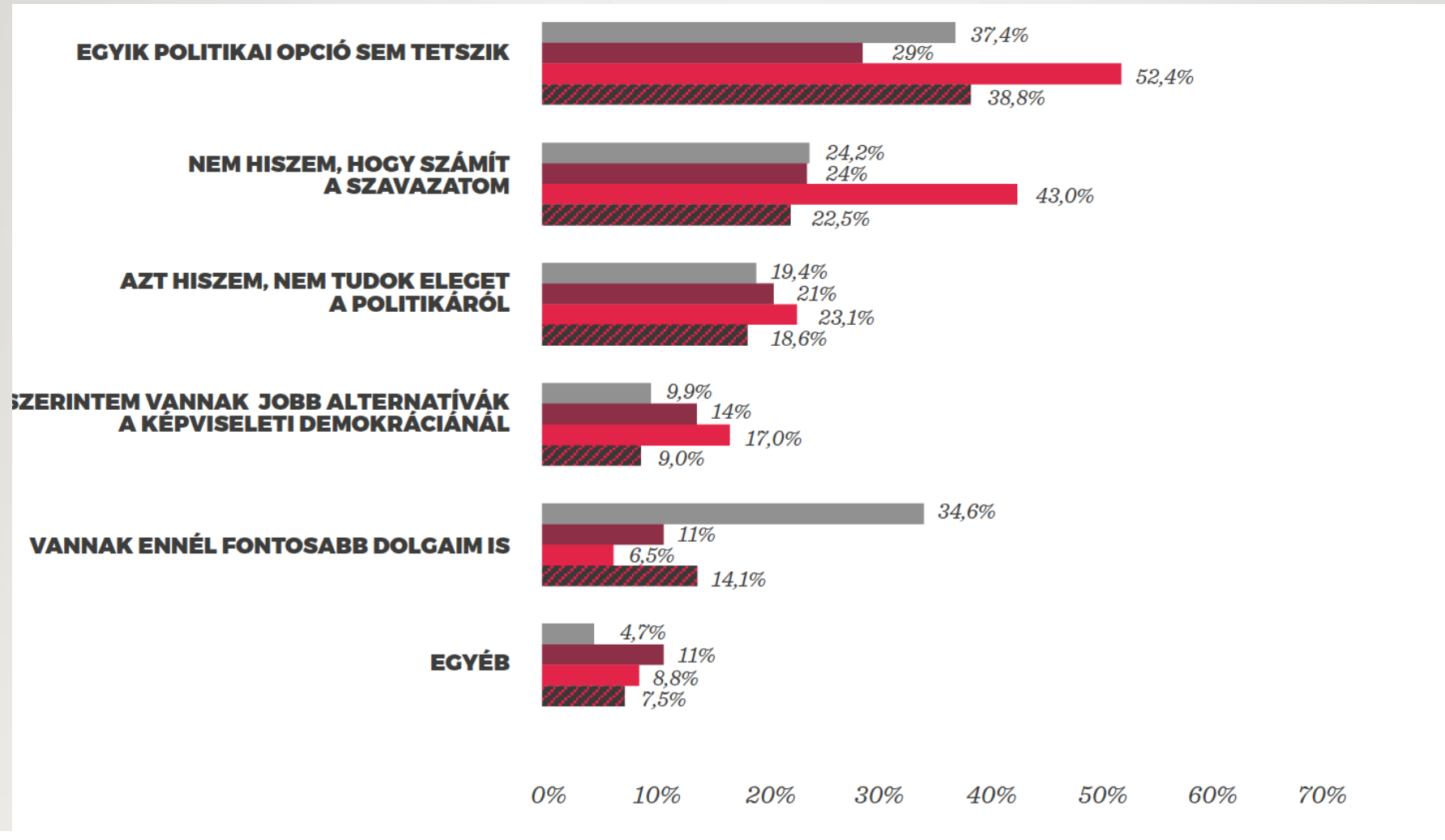


# MIÉRT NEM SZERETNE SZAVAZNI?



■ Lengyelország ■ Bulgária ■ Ausztria ■ Magyarország

# MIÉRT NEM SZERETNE SZAVAZNI?



■ Lengyelország ■ Bulgária ■ Ausztria ■ Magyarország

# MELY TÉNYEZŐK ÖSZTÖNÖZNÉK JOBBAN A SZAVAZÁSRA?

■ Ausztria ■ Magyarország

■ Lengyelország ■ Bulgária

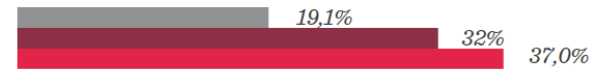
**HA JOBBAN BÍZNÉK A POLITIKUSOKBAN**



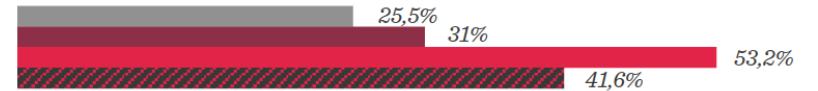
**HA ÚGY ÉREZNÉM, HOGY VALÓBAN SZÁMÍT A SZAVAZATOM**



**HA SZAVAZHATNÉK ONLINE**



**HA A POLITIKUSOK TÖBBET FOGLALKOZNÁNAK A FIATALOKKAL**



**HA TÖBB FIATALOKNAK SZÓLÓ POLITIKAI RENDEZVÉNY LENNE**



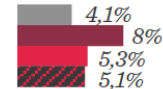
**HA TÖBBET TUDNÉK A POLITIKÁRÓL**



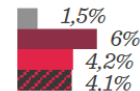
**HA AGGÓDNÉK, HOGY EGY ÁLTALAM NEM KEDVELT PÁRT JUTHAT HATALOMHOZ**



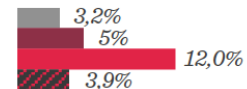
**HA GYAKRABBAN TALÁLKOZNÉK POLITIKAI TÉMÁKKAL AZ OLYAN KÖZÖSSÉGI MÉDIUMOKBAN MINT A FACEBOOK ÉS A TWITTER**



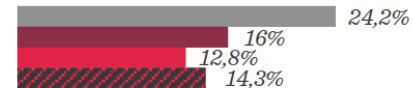
**HA TÖBB POLITIKAI TÉMÁJÚ VÍRUSVIDEÓ LENNE**



**HA TÖBB BARÁTOM SZAVAZNA**

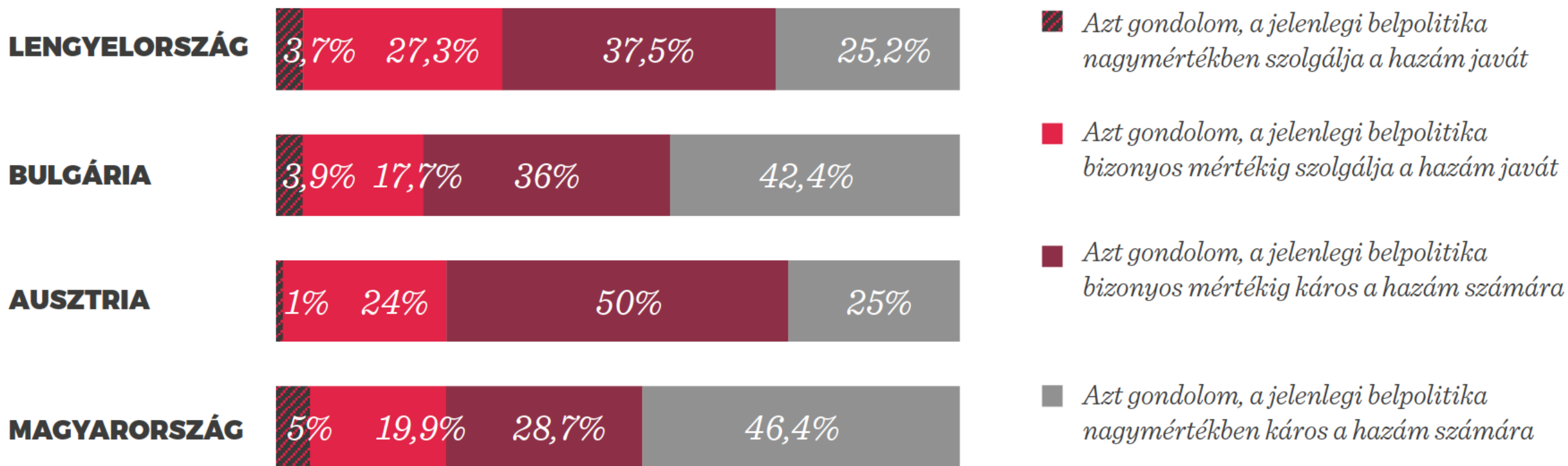


**A FELSOROLTAK KÖZÜL EGYIK SEM**




- **A nem-szavazó fiatalokat – saját állításuk szerint – mind a négy országban azzal lehetne leginkább érdekeltté tenni a választás iránt, ha jobban meg tudnának bízni a politikusokban.**
- **A második és a harmadik leggyakoribb ösztönző a fiatalok válasza alapján szinte mindenhol az lenne, ha a politikusok többet foglalkoznának a fiatalokkal, valamint ha a fiatalok azt éreznék, hogy valóban számít a szavazatuk.**

# MIT GONDOL AZ ORSZÁGA JELENLEGI BELPOLITIKÁJÁNAK AZ ORSZÁGRA GYAKOROLT HATÁSÁRÓL?




- **A négy ország fiataljai egyöntetűen negatívan látják a belpolitikai folyamatok hazájukra gyakorolt hatását. A 15-34 év közöttiek túlnyomó többsége minden vizsgált országban úgy vélekedik, hogy a pártpolitika károkat okoz az országnak.**
- **A legnagyobb arányban, a megkérdezettek négyötöde Bulgáriában tartja kedvezőtlennek a politika hozadékát, de Magyarországon is háromnegyedük, Ausztriában pedig tízből heten látják károsnak a pártpolitikát.**

# HA KORMÁNYON LENNE, MELYIK TERÜLETNEK ADNA NAGYOB PRIORITÁST?



■ Magyarország ■ Ausztria ■ Bulgária ■ Lengyelország



Magyarország
  
 
 Ausztria
  
 
 Bulgária
  
 
 Lengyelország



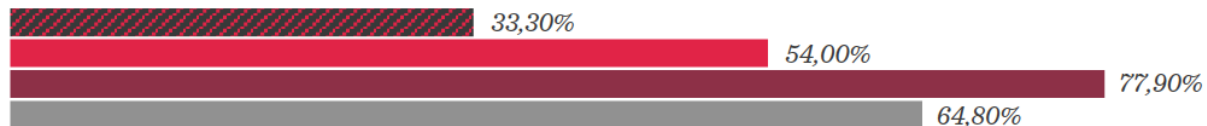
**ÜZLET, INNOVÁCIÓ  
ÉS SZAKKÉPZÉS**



**KÖZLEKEDÉS**



**KÜLFÖLDI SEGÉLYEZÉS,  
NEMZETKÖZI FEJLESZTÉS**



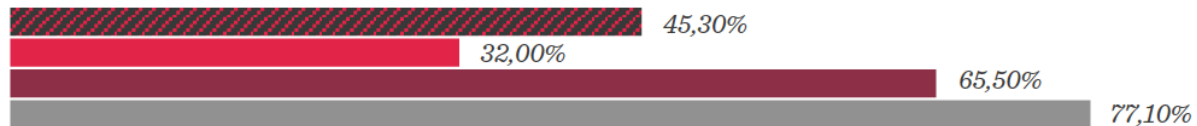
**HELYI KÖZÖSSÉGEK  
ÉS ÖNKORMÁNYZATOK**



**KULTÚRA, MÉDIA ÉS SPORT**

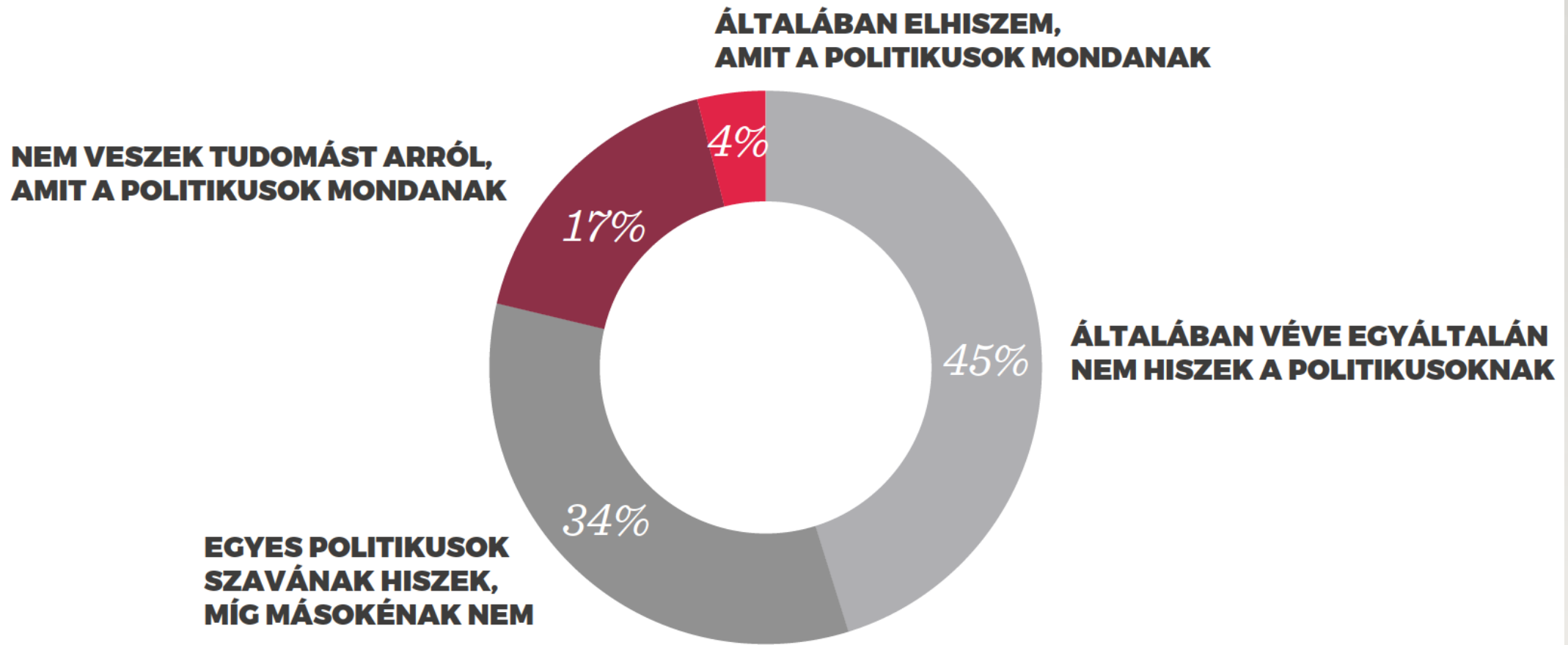


**VÉDELEM**



■ Magyarország ■ Ausztria ■ Bulgária ■ Lengyelország

# MENNYIRE HISZ ABBAN, AMIT A POLITIKUSOK MONDANAK? (CSAK M.O.)

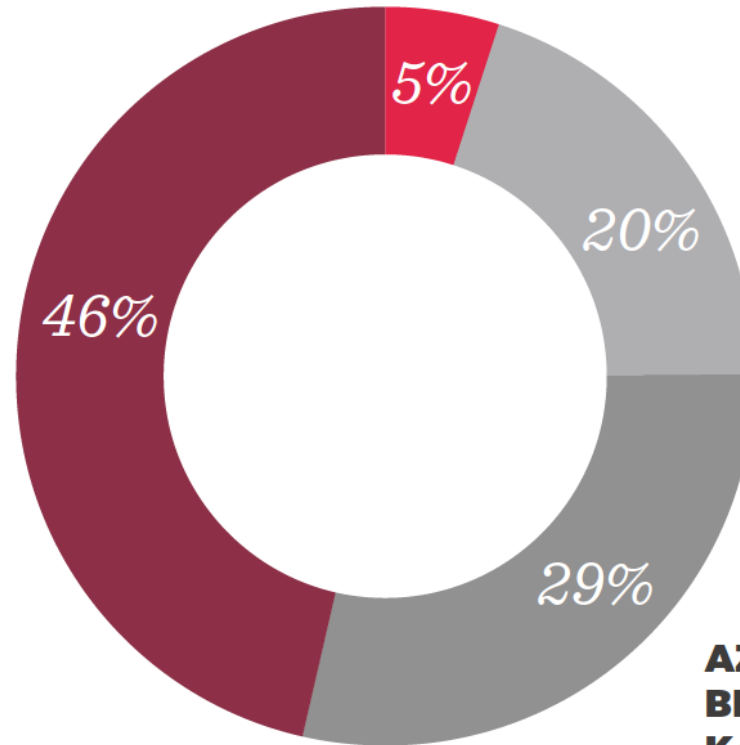


- **A fiatalok politikusokkal szembeni kritikus, bizalmatlan attitűdjét jól illusztrálja, hogy a 15-34 év közöttiek közel fele (45%) egyáltalán nem bízik a politikusokban.**
- **Elenyésző, mindössze 4% azok aránya, akik általában véve bíznak abban, amit a politikusok mondanak.**

# MIT GONDOL A JELENLEGI MAGYARORSZÁGI BELPOLITIKA ORSZÁGRA GYAKOROLT HATÁSÁRÓL?


**AZT GONDOLOM, A JELENLEGI BELPOLITIKA  
NAGYMÉRTÉKBEN SZOLGÁLJA  
MAGYARORSZÁG JAVÁT**

**AZT GONDOLOM, A JELENLEGI  
BELPOLITIKA NAGYMÉRTÉKBEN  
KÁROS MAGYARORSZÁG SZÁMÁRA**

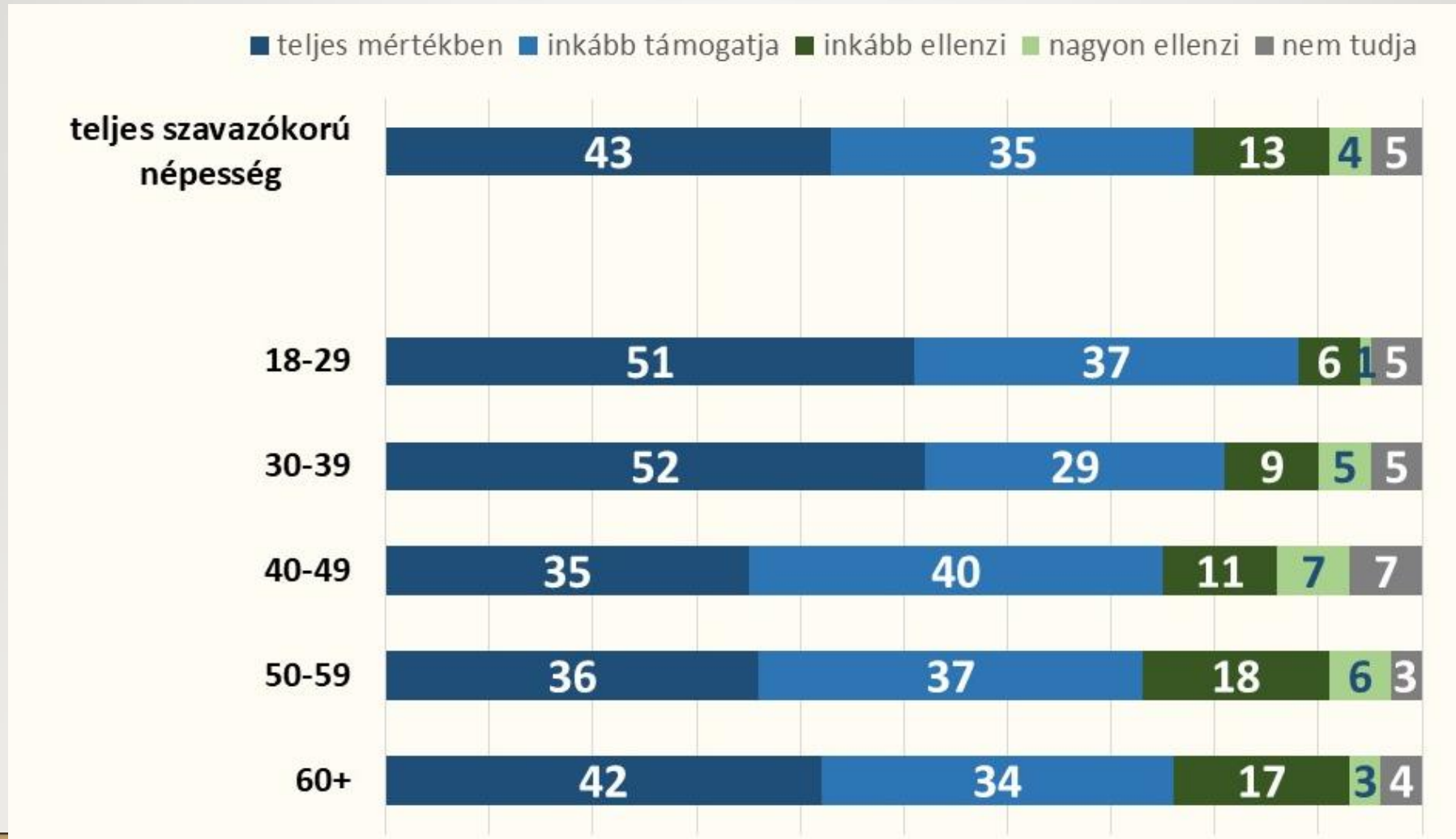


**AZT GONDOLOM, A JELENLEGI  
BELPOLITIKA BIZONYOS MÉRTÉKIG  
SZOLGÁLJA MAGYARORSZÁG JAVÁT**

**AZT GONDOLOM, A JELENLEGI  
BELPOLITIKA BIZONYOS MÉRTÉKIG  
KÁROS A MAGYARORSZÁG SZÁMÁRA**

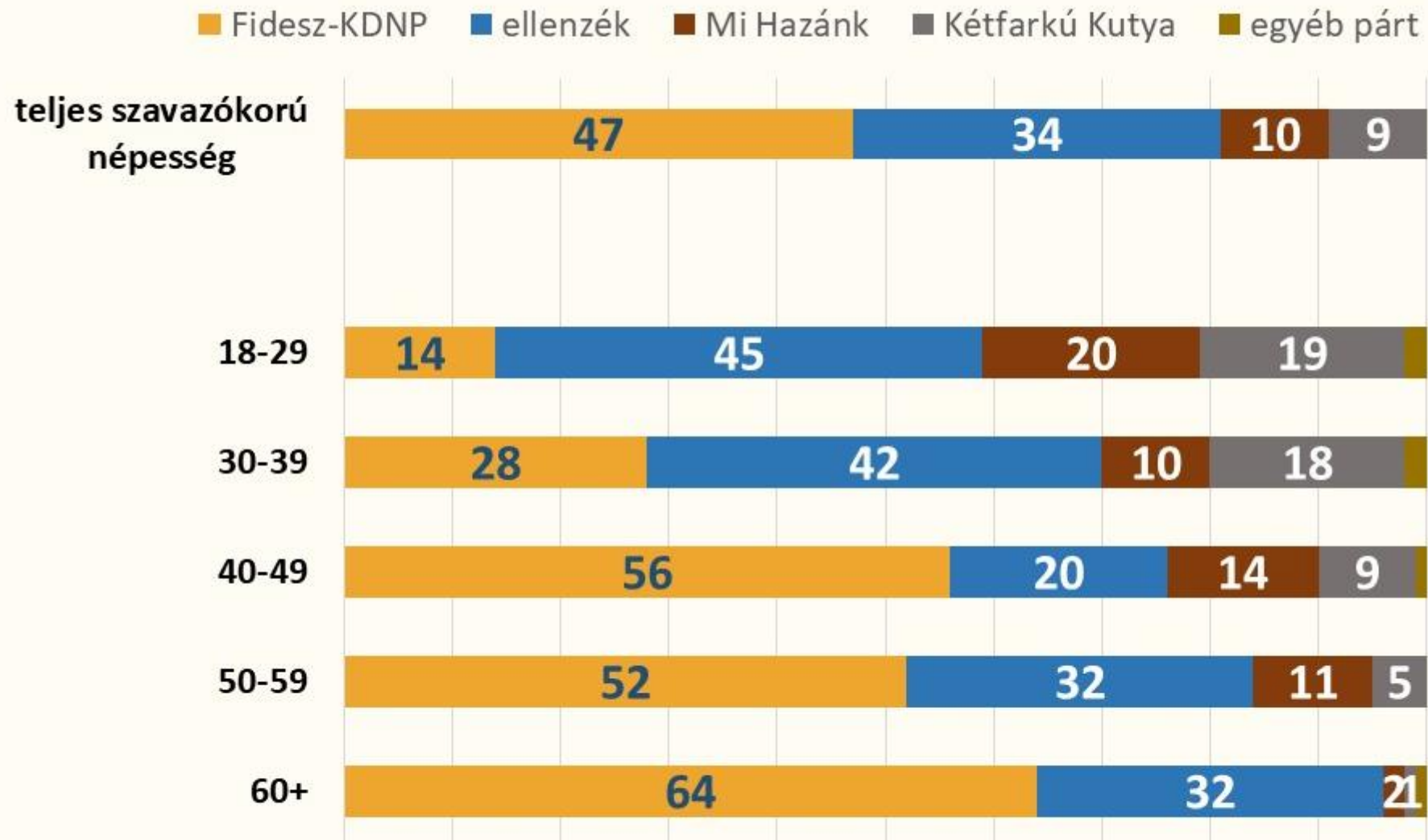
- 
- **A megkérdezettek háromnegyede szerint összességében káros Magyarországra nézve az aktuális pártpolitizálás, és csak minden negyedik 15-34 év közötti véli úgy, hogy az országnak haszna származik a jelenlegi belpolitikai viszonyokból.**

# TÁMOGATJA-E, HOGY MAGYARORSZÁG AZ EURÓPAI UNIÓ TAGJA? (%)



Forrás: Medián-Omnibusz, országos reprezentatív telefonos felmérés 1000 fős mintán, 2022. december 9-15.

# SZAVAZÁSI SZÁNDÉK 2022. DECEMBERÉBEN (%)



Forrás: Medián-Omnibusz, országos reprezentatív telefonos felmérés 1000 fős mintán, 2022. december 9-15.

# PÁRTOK TÁMMOGATOTTSÁGA (%)

	18-39 éves	40 éves és idősebb
Fidesz-KDNP	22	59
Magyar Kétfarkú Kutya Párt	19	4
Momentum	16	5
Mi Hazánk	14	7
Jobbik	10	4
Mindenki Magyarországa Mozgalom	5	1
Demokratikus Koalíció	4	14
LMP-Magyarország Zöld Pártja	2	1
Párbeszéd	2	1
MSZP	2	1
A Nép Pártján Mozgalom	2	1
egyéb párt	2	1



**Köszönöm megtisztelő  
figyelmüket!**